



Yes, you can.[®]

> Invacare[®] Sigma

Mobilidade e segurança a um preço baixo

A **Sigma** é uma cadeira manual em aço, desenvolvida e produzida pela *Invacare[®]* para proporcionar-lhe **robustez** e **conforto** a um preço competitivo. O sistema de encarte é de cruzeta com guias e a sua estrutura estreita e compacta permite uma excelente manobrabilidade adaptando-se a todos os tipos de ambiente e utilizações.



➤ Cadeira em aço standard

A **Sigma** da **Invacare**® é a cadeira em aço standard, encartável por cruzeta com guias, apoios de braços e pernas destacáveis, facilitando o seu transporte e arrumação. Tem ao seu dispor 6 cores diferentes e 2 tipos de rodas: pneumáticas ou maciças.



➤ Cadeira de conforto

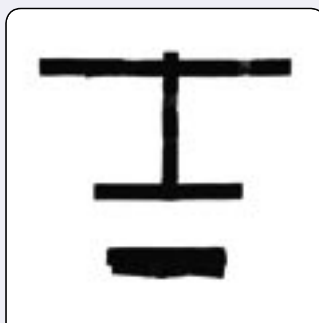
A **Sigma Confort** da **Invacare**® é uma cadeira de conforto destinada a utilizadores com necessidade de alterar o seu posicionamento ao longo do dia. Deste modo, é equipada com encosto reclinável a 180°, patins elevatórios de 0° a 90° e apoios de braços destacáveis. É encartável e está disponível com tamanhos que vão desde 40cm a 57cm de largura de assento (ver foto abaixo).

Opções




Versão Sigma Confort

- De série com:
- encosto reclinável a 180°
 - patins elevatórios
 - apoios de braços destacáveis



Cintos de Tronco

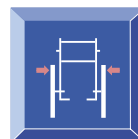
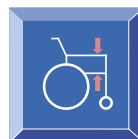
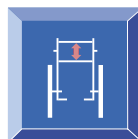
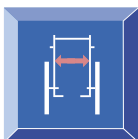
- Simples
- Em "T"
- Em "V"



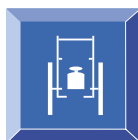
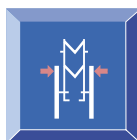
Apoio de Cabeça Normal

De série na **Sigma Confort** e opção na **Sigma**.

Características técnicas



Sigma	40/43/45 cm	42 cm	50 cm	42 cm	24 cm	aprox. + 19cm	91 cm
Sigma Confort	40/43/45/51/54/57 cm	42 cm	50 cm	58,5/85 cm (c/ apoio de cabeça)	24 cm	q largura assento	1,32 cm



Sigma	115 cm	28 cm	15,7 kg	100 kg
Sigma Confort	125 - 143 cm	28 cm	21 kg	100 kg

Cores



Cromado



Azul



Bordeaux



Verde



Vermelho



Preto

* Sigma Confort apenas disponível em Preto e Cromado

Foi feito o possível para que o conteúdo desta publicação esteja totalmente atualizado no momento da impressão. A Invacare® reserva o direito de modificar as especificações do produto sem aviso prévio.



INVACARE® Portugal Lda
Rua Senhora de Campanhã, 105 · 4369-001 Porto
Tel.: +351-225 193 360 · Fax +351-225 105 739

